



- Parement de fibre prépeint.
- Cadre bois résineux.
- Âme panneau de particules agglomérées feu.
- Épaisseur vantail : 40 mm.

SÉLECTION DU CONTEXTE DE POSE		HUISSERIE	VANTAIL		APPELLATION COMMERCIALE	PERFORMANCE FEU
CLOISON RIGIDE (70 mini)	CLOISON FLEXIBLE (72 mini)		HAUTEUR en mm	LARGEUR en mm		
■	■	BOIS RÉSINEUX (66 mini)	de 1840 à 2645 mm	2 VANTAUX ÉGAUX : de 530+530 à 1230+1230 mm	DAS 30 SA ET	DAS EI₃₀ HB - EI₃₀ HM (recto & verso) Cadre bois exotique - ép. 40m Certificat n° 131/16/2046 DURABILITE* : C5 (200 000 cycles) Ext. 16/3
■	■	MÉTALLIQUE		2 VANTAUX TIERCÉS : PV = 430 à 1229 mm GV = 431 à 1230 mm		
			(surface maximale vantail : 2,95 m ²)			

* non couvert par la certification

OPTIONS

HUISSERIE

- Huisserie résineux prépeint **PERF+** 66 x 54 mm (densité 450 kg/m³)
- Huisserie bois dur **TECH+** 66 x 54 mm
- Réhausse de traverse **PERF+** et **TECH+** ép. 33 mm (intégration d'un verrouillage encastré en traverse d'huissierie)
- Joint d'étanchéité 3 côtés
- Huisserie métallique avec ou sans gorge à joint, avec ou sans joint posé, avec ou sans seuil (toutes provenances)

Autres sections : Cf. Dessins Techniques Huissierie

CHANT DU VANTAIL

- Chant dégraissé avec feuillure de battement (bandeau avec sélecteur de fermeture, largeur mini 1400 mm), dispositif anti-fausse manoeuvre en applique
- Joint double lèvres
- Joint anti-pince doigts

ARTICULATION

- Paumelles 130
- Charnière invisible (huissierie bois) KUBICA K7080

BANDEAU DAS

- Bandeau DAS à rupture et émission, montage côté paumelles LEVASSEUR BCS2000.2 équipé de ferme-porte HL105 F3 (145° ≤ 950mm), HL105 F4 (140° de 951 à 1070 mm) ; HL305 F2 à 6 (125° ≤ 730 mm ; 145° de 731 à 930 mm ; 135° de 931 à 1030 mm ; 150° de 1031 à 1070 mm) ; opposé paumelles HL105 OP F4 (130° ≤ 930mm) ; HL305 OP F2 à 6 (130°)
- Bandeau DAS à rupture et émission montage côté paumelles GROOM UCSV2 équipé de ferme-porte GR400 F3 (105° ≤ 630 mm) ; 120° de 631 à 930 mm), GR500 F3 à 5 (120°) ; opposé paumelles GR400 G F3 (170° ≤ 950 mm), GR500 G F3 à 5 (170°)

VERROUILLAGE ELECTROMAGNÉTIQUE

- Encastré en traverse haute (Huissierie / vantail) Eff Eff 332.238 Profix2 + contrepartie 807-13 (résistance effraction 300 kg), Eff Eff 331 UR + contrepartie 807-13 (résistance effraction 750 kg). La mise en place d'un verrouillage dépend de la largeur du vantail – le verrou ressort de la rainure à brique
- En applique côté opposé paumelles DORMA TV100, ISEO VCAN, JPM VE1000
- Mesures conservatoires, positionnement latérale, serrure JPM ELX210 (pour serrure KEL564/565), en traverse haute pour verrous Eff Eff 351 M80, JPM VE6000

Options valides sous réserve de la validation de la commission de Sécurité

- Serrure mécanique de sûreté 1 point axe à 50 Bricard série 950, Marques 725 FR, 7250, 725 NF QC, Vachette D40 et D45 (version feuillure de battement)
- Serrure mécanique 3 ou 5 points 3 coffres axe à 50 et 120 Bricard 8150, A2P* 8161, A2P** 8152 et 8162 - Fercro Security PP MR2, Security PP SF2, Security PP SB2 - Vachette 5000, A2P* 5000 SPN1/FN1/TN1, A2P** 5000 SGN2/FN2/TN2, A2P*** 5000 ET3/EF3
- Verrou Groom GRS 621, GRS 622 + kit GRS 628
- Barre anti-panique Assa Abloy PBE011 - Bricard Touch Bar, Sécuristyl ; JPM Cross Bar89, Push bar90+, Push contol Blocage DAS/dogging DAS, Morty 10 (serrure avec ou sans cylindre) ; Vachette 1900 ou 6800 (version feuillure de battement)
- Crémone pompier La Croisée DS Déesse, Défy, Dualis ; Vachette 740, 741, 742 (version feuillure de battement)
- Fermeture d'urgence Bricard Push Pad, La Croisée DS Sévad
- Verrou à larder Assa Abloy VAM, Fercro B-0108-02-0-3 (version feuillure de battement) ; en applique réf. 28MAP (version DAS feuillure de battement)

CONTACT

- Contact à bille inox EFF EFF 10405-20
- Contact intégré au bandeau (position de sécurité ou position d'attente et de sécurité) référence bandeaux ISEO & GROOM (mode rupture ou émission)

FINITION

- Rainures décoratives 2 faces (maximum 10 x 2 mm) selon standard JELD-WEN (autres modèles sur consultation)
- Revêtement stratifié ou placage bois jusqu'à 15/10^{ème} d'épaisseur
- Inserts décoratifs PVC finition noir ou finition inox sur porte stratifié 2 faces selon standard JELD-WEN
- Plaque de protection 1 ou 2 faces PVC (toute hauteur possible) ép. 2mm réf. Acrovyn ou Décochoc ; acier inoxydable ép. 1 mm (largeur maxi 300 mm) ; aluminium ép. 1,5 mm (largeur maxi 300 mm)

OCULUS

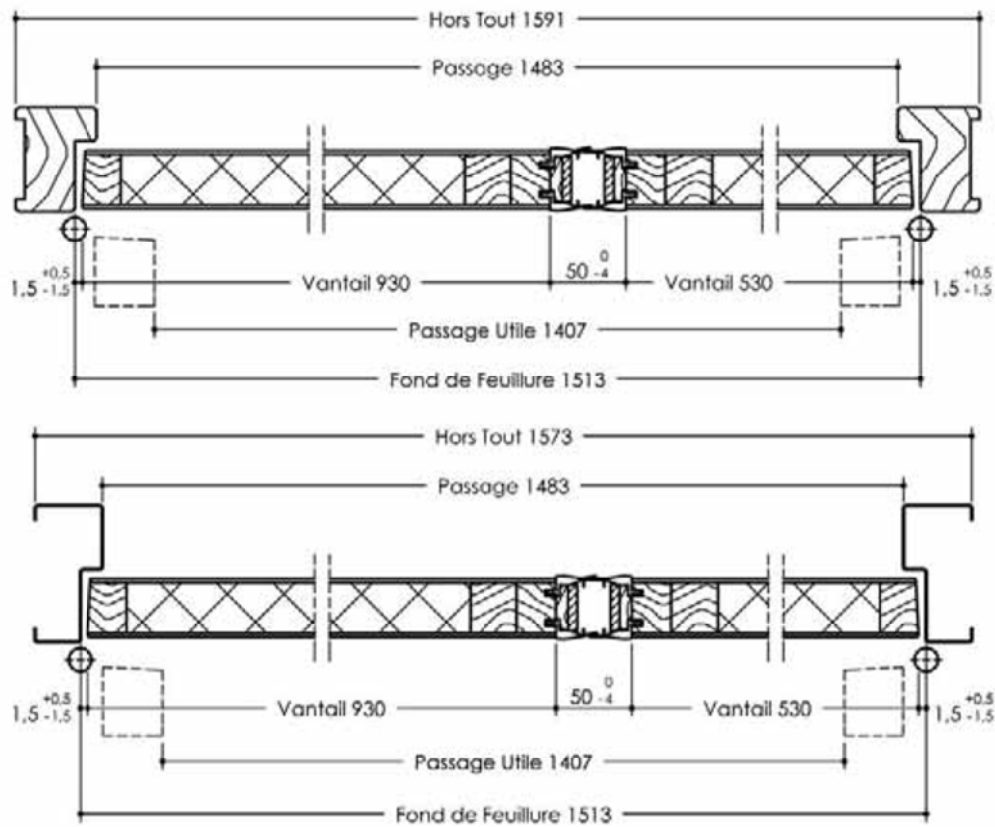
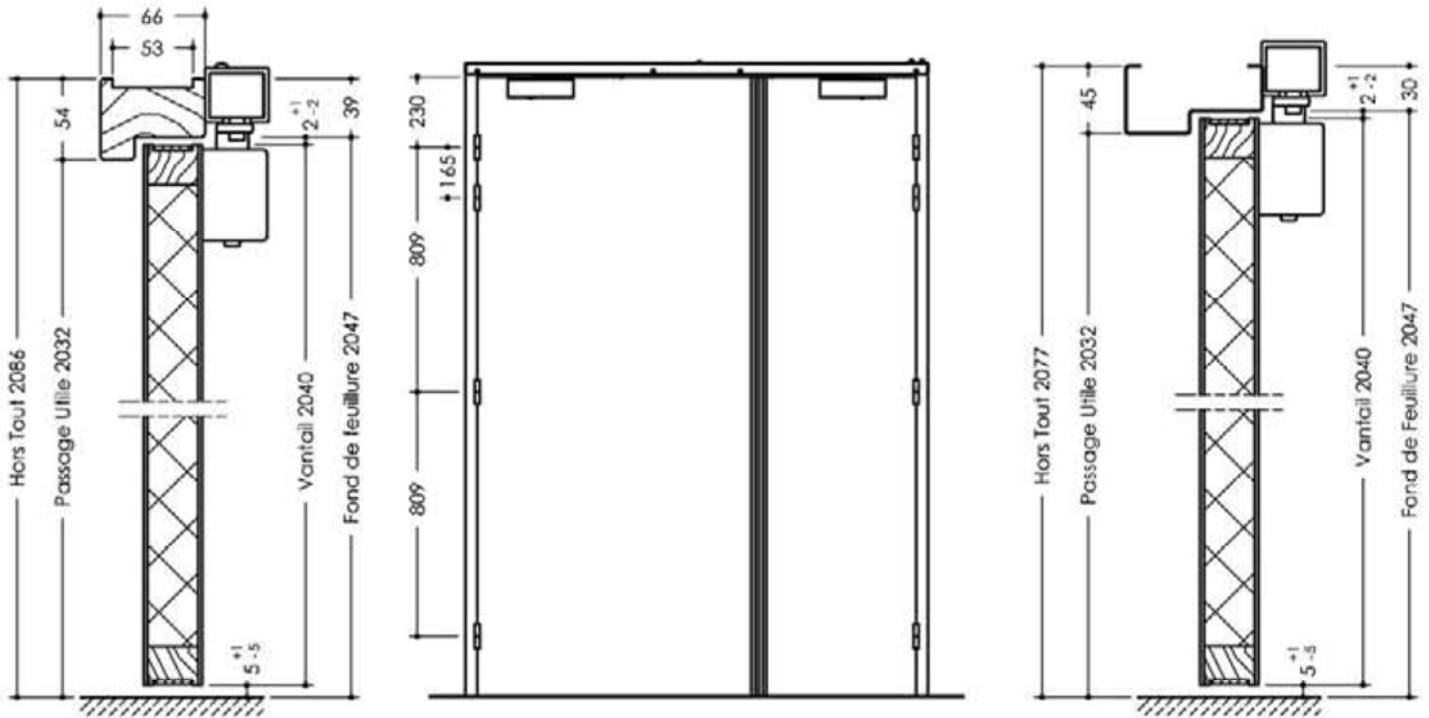
- Parclose bois : forme, quantité et dimensions
- Parclose inox : circulaire Ø 355 mm : quantité
- Parclose métallique Anémostat : forme, quantité et dimensions

Cf. Dessins Techniques Oculus

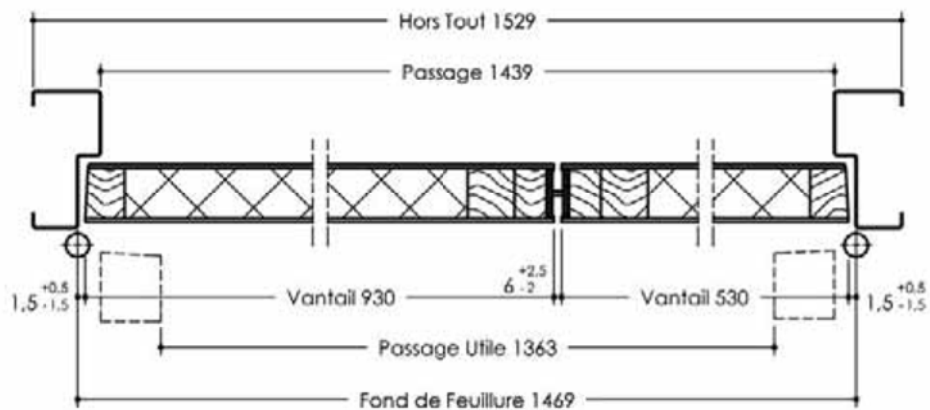
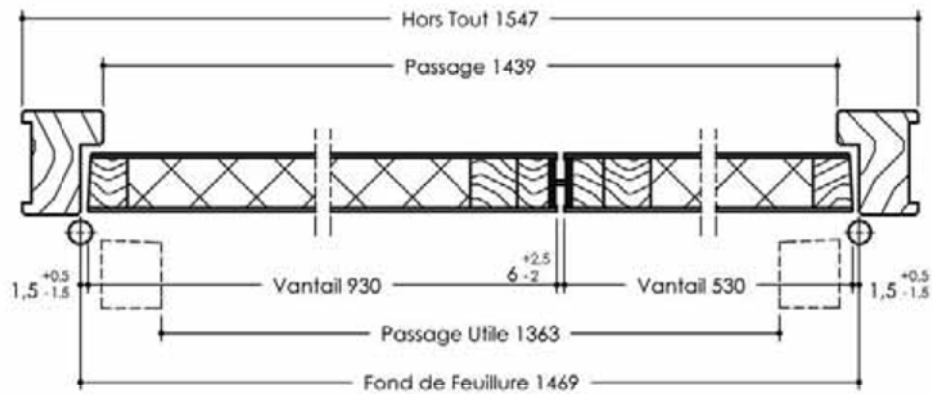
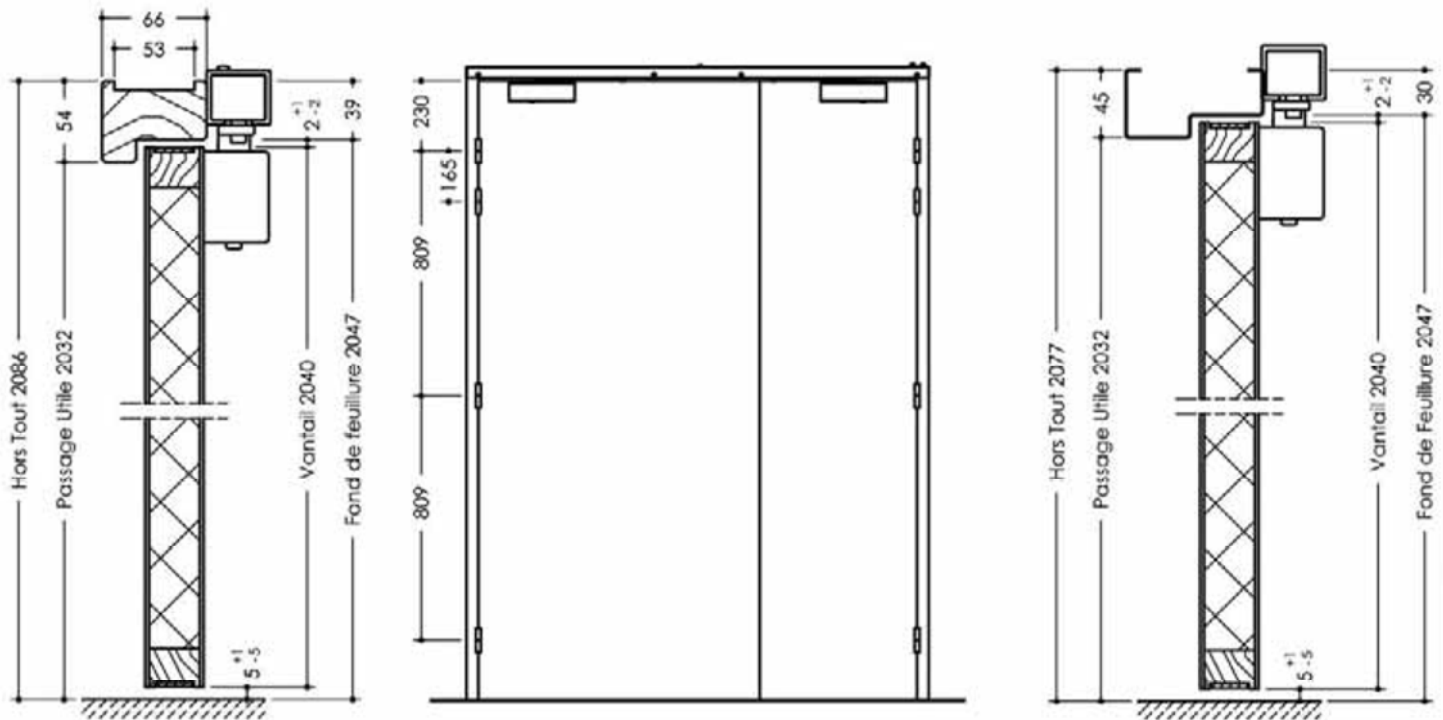
IMPOSTE

- Imposte avec feuillure de réunion hauteur maxi 572 mm

Vantail épaisseur 40 mm
Référence DAS 30 SA ET



Vantail épaisseur 40 mm
Référence DAS 30 SA ET



Vantail épaisseur 40 mm
Référence DAS 30 SA ET

