

# Suprafone 43 2V EI 60

RA=43 dB  
Rw=44 dB  
(-1;-4)

Porte incompatible avec feuillure standard d'huissérie de 43 à 48 mm

Porte acoustique

Usage intérieur - 2 vantaux - Simple action

La Suprafone 43 2V EI 60 est une porte de très haute acoustique parfaitement adaptée pour l'hôtellerie haut de gamme, grâce à son rapport qualité / prix très performant.



## FEU

E/EI 60

- PV EFACTIS N° EFR-15-001826
- Recto, Verso sauf HM (feu côté paumelles)



## ACOUSTIQUE

Ra=42 dB Rw=43 dB (-1;-4)

- CTBA N° 02/PC/PHY/2039/2A
- FCBA.IBC.342.372-2011.284.307\_e8



## ENVIRONNEMENT



FDES N°3 (HB) / FDES N°9 (HM)



## THERMIQUE


Ud = 1,3 (HB)

Ud = 1,5 (HM)

- FCBA PC.CIAT/2016.045.21
- FCBA PC.CIAT/2016.045.22

Acoustique

## 4 familles de designs



Isoplane

Stratifiée

Moulurée

Gravée

## Mise en œuvre



## Nos +

- + Serrure à carte
- + Serrure et gâche électrique
- + Juxtaposition de deux blocs-portes
- + Huissérie 4 côtés

## Descriptif de base

**Huissérie** - Type : Huissérie métallique en acier 15/10e prépeint - Bois dur qualité à peindre - Section : mini 88 x 54 - Mise en œuvre : Selon liste ci-dessous - Joint : Isophonique

**Vantail** - Épaisseur : 50 mm - Cadre : Bois dur qualité à peindre - Ame : Composite coupe-feu et acoustique - Parement : Plan en MDF prépeint - Chants : Droits - Battement 2V : Avec feuillure centrale tiercée iso - Etanchéité au feu : EI 60 - Etanchéité à l'air : Double joints balai posé en traverse basse - Poids (format 2040 x 930) : 90 kg - Articulation : 4 paumelles UNI HR sur huissérie bois et métal - Serrure : 1 point NF QC axe à 50 protégée thermiquement - Verrouillage : Verrous à entailler haut et bas sur vantail semi-fixe

## Dimensions et mises en œuvre standards

| Dimensions max | Performance max (Ra) | Bâti bois | Huissérie bois |          |                   |          | Bâti métal | Huissérie métal |          |  |
|----------------|----------------------|-----------|----------------|----------|-------------------|----------|------------|-----------------|----------|--|
|                |                      | Scellé    | Scellée        | Tunnel   | Plaques de plâtre | Scellé   | Scellée    | Banchée         | Tunnel   |  |
| 2140x(930+930) | 42dB                 | PB-121-A  | PB-123-A       | PB-126-A | PB-128-A          | PB-120-A | PB-122-A   | PB-124-A        | PB-125-A |  |

## Variantes & options

**Finitions du vantail** - Stratifié

**Décors du vantail** - Gravé Beaux-Arts en prépeint, Beaux-Arts en stratifié - Moulures bois en applique en prépeint

**Huisserie** - Bois dur qualité à vernir - Huisserie métallique en acier galvanisé prépeint - Huisserie 4 côtés - Juxtaposition de blocs-portes possible (limité à 2)

**Vantail** - Cadre bois dur qualité à vernir - Etanchéité à l'air : Plinthe automatique - Seuil à la suisse bois avec ou sans capotage inox, seuil aluminium, seuil réduit acier

**Articulations\*** - Paumelles inox UNI - (Paumelles 160x80 Picarde à bille ou Loutre inox renforcées - Charnières invisibles réglables en 3D sur HB uniquement) - Pions anti-dégondage

**Serrures\*** - Serrure de sureté 1pt de type urgence - Barre anti-panique 1 point encastrée

**Verrouillage du vantail semi-fixe\***

- Verrou : Encastré à bascule

**Contrôles d'accès\*** - Serrure 1 point électrique filaire avec passe-câble invisible, ou autonome à carte, à code ou RFID - Gâche électrique - Jarretière encastrée

**Fermeture\*** - Ferme-porte : En applique bras à compas ou à coulisse - Ouvre-porte motorisé sur demande spéciale (à coupler avec gâche électrique ou serrure motorisée) - Sélecteur en applique, linéaire et système anti-fausse manoeuvre

**Oculus\***



| Vitrage E 60 ou EI 60 posé avec parcloses bois ou acier extra plates<br>Avec modification de la performance acoustique |  |
|--|--|
| Formats standards  | <ul style="list-style-type: none"> <li>• Parcloses bois : D 300, D 400, 400x300, 800x200 ou 1200x400</li> <li>• Parcloses acier : D 279, D 432, 432x279</li> </ul> |
| Formats Maxi hors standard   | <ul style="list-style-type: none"> <li>• Parcloses bois : 1200x400, circulaire D 400</li> </ul>  |
| Nombre maxi  | <ul style="list-style-type: none"> <li>• Parcloses bois : 2 par vantail</li> <li>• Parcloses acier : 2 par vantail</li> </ul>                                      |
| Position   | <ul style="list-style-type: none"> <li>• distance mini bord du vantail ou entre oculi précisée en annexe</li> </ul>  |

**Accessoires\*** - Microviseur, hauteur standard 1500 mm - Garniture sur plaque ou sur rosace - Protection de porte PVC ou tôle acier d'épaisseur 10/10ème mm

**Châssis vitré** - Châssis d'imposte ou latéral - Unique ou multiple - Avec conservation de l'agrément feu de l'ensemble

\* Références homologuées par Keyor et modifications induites dans les fiches correspondantes en ANNEXE

## Dimensions et performances maximales détaillées par mise en œuvre

|   | Performance (Ra) | Bâti bois |                                  | Huisserie bois |                   | Bâti métal |          | Huisserie métal |          |  |
|---|------------------|-----------|----------------------------------|----------------|-------------------|------------|----------|-----------------|----------|--|
|   |                  | Scellé    | Scellée                          | Tunnel         | Plaques de plâtre | Scellé     | Scellée  | Banchée         | Tunnel   |  |
|   |                  | PB-121-A  | PB-123-A                         | PB-126-A       | PB-128-A          | PB-120-A   | PB-122-A | PB-124-A        | PB-125-A |  |
|  | 2VE              | 42dB      | H2140xLVP(730/930)+LVSF(730/930) |                |                   |            |          |                 |          |  |
|  | 2VI              | 42dB      | H2140xLVP(830/930)+LVSF(530/830) |                |                   |            |          |                 |          |  |

H : hauteur, LVP: Largeur vantail principal, LVSF : largeur vantail semi fixe